

## MANIPULADORES DE CARGA TELESCÓPICOS








	Capacidad máxima [Kilos]	Altura máxima [Metros]	Alcance horizontal máximo [Metros] <sup>[1]</sup>	Dimensiones de transporte Largo x Ancho x Alto [Metros]	Peso Bruto [Kilos]
JLG G5-19A	2268	5,8	3,16	3,8x2,04x2,18	6300
JLG G6-23A	2994	6,93	3,89	4,14x2,3x2,35	7210
SKYTRAK 6036 T	2720	11	6,8	5,51x2,48x2,52	9115
SKYTRAK 8042	3630	12,7	8,1	5,72x2,49x2,55	11506
SKYTRAK 10042	4540	12,8	8,07	6,07x2,59x2,58	12193
SKYTRAK 10054	4540	16,4	11,9	6,25x2,59x2,58	12746
JLG G12-55A	5443	16,76	12,8	6,1x2,59x2,57	15921
DIECI 120.10	12000	9,5	5,2	6,1x2,4x2,87	16500

[1] DESDE LAS RUEDAS DELANTERAS AL CENTRO DE CARGA.

NOTA: LA DISTANCIA AL CENTRO DE CARGA ES DE 609 MM [SEGÚN NORMA ASME B56,6-USA]

EQUIPAMIENTO ESTANDAR: MOTOR CUMMINS TURBO | SISTEMA STABIL TRAK | TRACCION EN LAS 4 RUEDAS PERMANENTE | 3 TIPOS DE DIRECCIÓN EN LAS 4 RUEDAS CABINA CON PROTECCION FOPS ROPS [ASME B56,6]

## ADITAMENTOS APLICABLES

Modelo	Descripción	
SKYTRAK 6036 T   8042	BALDES PARA HORMIGON DE 380 LITROS	
SKYTRAK 10042   10054	BALDES PARA HORMIGON DE 760 LITROS	
TODOS LOS MODELOS SKYTRAK Y JLG	CANASTA DE 1,20 X 1,20 METROS	
TODOS LOS MODELOS SKYTRAK Y JLG	CANASTA DE 1,20 X 2,40 METROS	
TODOS LOS MODELOS SKYTRAK Y JLG	CANASTA DE 1,20 X 3,60 METROS	
TODOS LOS MODELOS SKYTRAK Y JLG	CARRO PORTA UÑAS GIRATORIO	
TODOS LOS MODELOS SKYTRAK Y JLG	CARRO PORTA UÑAS 72"	
TODOS LOS MODELOS SKYTRAK Y JLG	PALA CARGADORA 0,95 M <sup>3</sup>	
TODOS LOS MODELOS SKYTRAK Y JLG	PERCHA	
SKYTRAK 6036 T   8042	PLUMIN 3,70 METROS DE LARGO	
SKYTRAK 10042   10054	PLUMIN 4,60 METROS DE LARGO	
TODOS LOS MODELOS SKYTRAK Y JLG	PLUMIN VARIABLE	
TODOS LOS MODELOS SKYTRAK Y JLG	PLUMIN CON WINCH	
TODOS LOS MODELOS SKYTRAK Y JLG	CARRO PORTA UÑAS CON GARRA	

La información precedente puede sufrir cambios sin previo aviso.



\*manipuladores SULLAIR

Algunos de nuestros clientes

ACINDAR  
ANDREANI LOGISTICA  
ASTORI ESTRUCTURAS  
ASTRA EVANGELISTA  
BARRICK - MINA VELADERO  
BAUTEC  
BENITO ROGGIO E HIJOS  
CALSA  
CAPUTO  
CCI CONSTRUCCIONES  
CEMENTOS AVELLANEDA  
CINTER  
CMP  
CONTRERAS HNOS  
COPETRO  
CRIBA  
DLS  
DSD  
DYCASA  
ESTRUCTURAS METALICAS DIN  
EXOLGAN  
FERMA  
INGENIO CONCEPCION  
JOSE CARTELLONE  
LEDESMA  
LOMA NEGRA  
MAINERO  
MASISA  
MC CAIN ARGENTINA  
MINERA ALUMBRERA  
MINETTI  
NABORS  
ORMAS  
ROVELLA CARRANZA  
ROMAN  
SAN ANTONIO INTERNACIONAL  
SCRAP SERVICE  
SIAT  
SIDERAR  
SIDERCA  
SKANSKA  
SOCMER  
TECHINT  
TECNA  
TEYMA ABENGOA  
TOTAL AUSTRAL

ISO 9001  
BUREAU VERITAS  
Certification



# \*manipuladores

## Sucursales Alquileres

Bahía Blanca T [0291] 450 0800  
Comodoro Rivadavia T [0297] 448 6633  
Córdoba T [0351] 493 9200  
Cuyo T [0261] 452 0545  
Neuquén y Valle T [0299] 478 2500  
Rosario T [0341] 458 4400  
NOA T [0381] 400 0019

## Representantes en Argentina

Bahía Blanca Movimaq T [0291] 452 2551  
Comodoro Rivadavia Aike T [0297] 447 2012  
Córdoba Air Power T [0351] 493 9200  
Mar del Plata Motorvial T [0223] 479 1391  
Cuyo Heinz Loos T [0261] 445 8005  
Cipolletti Zanellatto T [0299] 477 7777  
Misiones Barnada T [03752] 43 5549  
Rosario Hugo Sanchez T [0341] 458 4400  
Olavarría Chronos Ingeniería T [02284] 44 4750

## Oficina Central Argentina

Gonçalves Dias 1145  
[C1276ACQ]  
Ciudad de Buenos Aires  
T [54 11] 5941 4444  
F [54 11] 5941 4549  
info@sullair.com.ar  
www.sullairargentina.com

## Oficina Central Alquiler

Luján 2415  
[C1294ACA]  
Ciudad de Buenos Aires  
T [54 11] 5941 4444  
F [54 11] 5941 4545

## Oficina Central Brasil

**Solaris**  
Av. Lourenço Belloli 1250  
Parque Industrial Mazzei  
Osasco, São Paulo  
T [55 11] 2173 8685  
F [55 11] 2173 8609  
atendimento@solarisbrasil.com.br  
www.solarisbrasil.com.br